





All-round


Staldren[®]



Produkt



J.N. Jorenku



Staldren®

Produkt J.N. Jorenku

Tel.: +45 56 21 40 70 * E-mail jorenku@jorenku.dk * www.jorenku.dk

Effektiivne kuivhügiaine vahend loomadele

Staldren® on Taani poolt valmistatud produkt, mis on ära testitud internatsionaalselt tunnustatud laboratooriumite poolt.

Staldren® on tundlik ja mitte kahjulik oma ümbruskonnale ja vahendil on väga hästi dokumenteeritud efekt kõige tihti tulevatele bakterite ja seenepooride vastu. (Vaata tabelist dokumentatsiooni)

Staldren® on fosfaadivaba, ja ph-neutraalne ning vahend ei kahjusta lautade põrandaid ja laudainventaari. Mis on veel tähtsam, vahend ei kuivata loomade õrna nahka, nii et ei ole vaja karta, et loomade nahk rebeneb, mis põhjustab loomadele haavu, kust on bakteritel võimalik tungida loom ja põhjustada infektsioone ja haigusid. Vahendi kasutusel ei ole vaja kasutada kindaid.

Staldren® seob ammoniakki, nii et inimestel ja loomadel ei põhjusta vahend lõhnatundlikust ja hingamisprobleeme.

Staldren® absorbeerib niiskust, ning sobib sellepärast väga hästi lautadele kus on kõrge õhuniiskus.

Staldren® desinfiseerib ja puhastab laudamiljööd ning vähendab nakkust ja kindlustab sellepärast tervislikkumaid loomi.

Staldren® sobib kõigile loomadele ja on sellepärast väga vajalik professionaalsele laudale.

Staldren® ei ole kahjulik inimestele, ega ka mitte loomadele.

Kasutus:

Staldren® puistatakse peoga (50-100 g) ühe m² kohta, 2 korda nädalas on sobiv, et hoida kuiva ja head laudakliimat.

Eriti märgade ja haigusttõmbavatele lautadele soovitame vahedi kasutamist tihtsamalt.

Küsimuste ja probleemide põhjustel võta meiega ühendust, siis me proovime teile lahendust leida ja teid edasi aidata.

Staldren® on 10 ja 25 kilostes kottides.

Staldren®

Sigadele

Produkt J.N. Jorenku

Tel.: +45 56 21 40 70 * E-mail jorenku@jorenku.dk * www.jorenku.dk

Staldren® on pulbriline hügiainevahend, millel on väga efektiivne mõju niiskuse, lõhna, bakterite ja seenepooride vastu.

Staldren® sigadele kasutatakse järgmiselt:

Tiine emis: Enne sünnitamist pannakse **Staldren®** i tervele seaboksile. Pane hea peotäis (50-100 g) ühe m² kohta. Pärast sünnitust pannakse **Staldren®** i 3 päeva järjest. Pärast seda 2 korda nädalas, kuni põrsad on ära võõrustatud emise juurest. Pane **Staldren®** i eriti emise selja juurde, söötmis bokside juurde ja väike põrsaste koopasse, ja teistesse märgadesse kohtadesse emiseboksis. See on siin, kus bakterid elutsevad.

Väike sigade ära võtmise perioodil pannakse **Staldren®** i 3 päeva järjest, ja pärs 2 korda nädalas. Pane eriti magamiskohtadele ja märgadele aladele.

Tappasigadele pannakse **Staldren®** i 1-2 korda nädalas. See annab parema miljöö ja vähendab baktereid ja nakkusid sigadel.

Kultide lautadel ja jooksuajalistele sigade lautadele pane **Staldren®** i tervele lauda põrandale. Pane hea peotäis (50-100g) iga m² kohta.

Haigete sigade tallides, kasuta **Staldren®** i iga päev tervel põrandal.

Vastuvõtmise ja äraandmis kohtades pannakse **Staldren®** i üle terve põranda enne äraandmist ja enne vastuvõtmist, et hoida ära nakkusid ja haigusid.

Tühjades lautades võib kasutada **Staldren®** i puhuriga, kuna vahendil on hea efekt viiruste vastu.

Pideva **Staldren®** i kasutamisega saavutatakse kõige paremad resultaadid, kuna nakkuseid kogu aeg vähendatakse, ja see resulteerib et on võimalik saada hästi lõhnavat laudamiljööd, mis on nii loomade kui ka inimeste rõõmuks.

Staldren® on 10 ja 25 kilostes kottides.



Staldren®

lehmad ja vasikad

Produkt J.N. Jorenku

Tel.: +45 56 21 40 70 * E-mail jorenku@jorenku.dk * www.jorenku.dk

Staldren® on pulbriline hügiainevahend, millel on väga efektiivne mõju niiskuse, lõhna, bakterite ja seenepooride vastu.

Staldren® i kasutamine lehmadele ja vasikatele on järgmine:
Purusta hea peotäis (50-100g) iga m² kohta 2 korda nädalas. Tulemus on nakkuste vältimise kohta on väga kiire. Kui laut on väga niiske ja haiguseid on palju, tuleb kasutada rohkem **Staldren®** i, praktiliselt iga päev.

Ketl lautades pannakse **Staldren®** i lehma tagumisele poolele, kus niiskus annab osadele bakteritele head elu tingimused, mis võimaldab bakteritel uuesti sigida suurel arvul, see võib lehmadele anda nisadepõletikku ja ka kabjavigastusi.

Voodilautades kasutatakse **Staldren®** i, nagu ketl lautades, aga suurtemates bokside, kus lehmadel on võimalik ennast pöörata, tuleb panna rohkem Staldreni. (Tervele bokside)
Põhulautades kasutatakse **Staldren®** i 1 kord nädalas, hea peotäis (50-100g) iga m² kohta. Puhtasse sünniboksi purustatakse **Staldren®** i üle terve põranda, nii et põrand on ära desinfitseeritud. See järel pannakse puhast ja kuiva alusmaterjali ja viimaks **Staldren®** i üle terve areaali. Niimoodi tehakse iga sünnituse järgi, et vasikas sünniks nii puhtas miljöös kui võimalik. Tulemuseks on, et vältidakse infektsioonilisahaigusid, nii lehmadel kui ka vasikatel.

Vasikateboksidele kasutatakse **Staldren®** i 2 korda nädalas, hea peotäis (50-100g) ühe m² kohta. Pane eriti vahendit sinna kus kärbsed siginevad. Kui tuleb kõhulahtisus loomadel, kasuta **Staldren®** i iga päev kuni haigus on üle läinud.
Pideva **Staldren®** i kasutamisega saavutatakse kõige paremad resultaadid, kuna nakkuseid kogu aeg vähendatakse, ja see resulteerib et on võimalik saada hästi lõhnavat laudamiljööd, mis on nii loomade kui ka inimeste rõõmuks.

Staldren® on 10 ja 25 kilostes kottides.

Staldren®

Hobused

Produkt J.N. Jorenku

Tel.: +45 56 21 40 70 * E-mail jorenku@jorenku.dk * www.jorenku.dk

Staldren® on pulbriline hügiainevahend, millel on väga efektiivne mõju niiskuse, lõhna, bakterite ja seenepooride vastu.

Staldren® i kuivatuse ja seenehävitamise omadus väldib hobuste kabja probleeme. Kui hobuse kabjal on probleeme kasuta **Staldren®** i otseselt kabja all.

Staldren® i kasutamine hobustele on järgmine.

Kui hobuse tallist on sõnnik välja viidud ja puhtaks tehtud, purusta **Staldren®** i tervele põrandale umbes 1-3 peotäit (50-100 g) iga m² kohta, nii et põrand kuivab ära ja ammoniak lõhn väheneb.

Alus material pannakse boksi ja **Staldren®** i purustatakse seinte äärde, nii et kärbsemunad ja kärbsseussid ära kuivavad.

Staldren® i kasutatakse järgnevalt nendes märgades kohtades, kus alus material välja vahetatakse. 2-3 korda nädalas purustatakse **Staldren®** i seinte äärde, et vältida kärbeste tekkimist.

Puhtaks tehtud sünniboksi purustatakse **Staldren®** i üle terve põranda, nii et boks on täielikult desinfitseeritud, peale seda pannakse puhas alusmaterial. Lõpuks pannakse jälle **Staldren®** i tervele areaalile, nii et vast sündinud varsal oleks nii puhas miljöö kui võimalik. See väldib infektsioonihaigusid, nii varsal kui ka märal.

Pideva **Staldren®** i kasutamisega saavutatakse kõige paremad resultaadid, kuna nakkuseid kogu aeg vähendatakse, ja see resulteerib et on võimalik saada hästi lõhnavat farmimiljööd, mis on nii loomade kui ka inimeste rõõmuks.

Staldren® on 10 ja 25 kilostes kottides.

Staldren®

kanad

Produkt J.N. Jorenku

Tel.: +45 56 21 40 70 * E-mail jorenku@jorenku.dk * www.jorenku.dk

Staldren® on pulbriline hügiainevahend, millel on väga efektiivne mõju niiskuse, lõhna, bakterite ja seenepooride vastu.

Staldren® i kasutamine kanadele on järgmine:

Staldren® i pannakse pesadekastidesse enne kui uued kanad sisse pannakse. Purusta väike kord igasse pesakasti umbes üks peotäis (50-100g). Purusta **Staldren®** i tervele põrandale (umbes 100 g m² kohta), see vastab üks 25 kg kott 250 m² kohta.

Proovi niimoodi, et te kasutate **Staldren®** i 1 kord nädalas pesakastides ja ka tervel põrandal, niimoodi et miljöo koguaeg oleks kõrgel tasemel. Niimoodi, et bakterite kogus hoitaks väiksel arvil, ammoniakki piiratakse ja niiskus absorbeeritakse. Nõnda väldid kanade jagade vigastusi.

Staldren® mõjub hästi Salmonelle ja Camphylobacter vältimuse vastu. (Vaata tabelist dokumentatsiooni)

Staldren® tappakanademajades:

Tühjas kanalas, mis on 1500 m² ja puhtaks tehtud, purustatakse 75 kg **Staldren®** i (50 g. iga m²) kohta, kas puhuriga või levitusmasinaga. Pealeseda pannakse alla alusmaterjal, alusmaterjali peale pannakse järjekordselt 50 kg **Staldren®** i. Järgmisena pannakse sisse kanad ja pärast seda purustatakse 50 kg **Staldren®** i levitusmasinaga 1 kord nädalas, kuni kanad viiakse tappamajja. Kui on kanalamiljöo niiske ja bakterite arv kasvab tõsta juurde **Staldren®** i kogust.

Tühjades kanalates võib kasutada **Staldren®** i puhuriga, kuna vahendil on hea efekt viiruste vastu.

Staldren® on ph-neutraalne, mis tähendab, et vahend on väga leebe ümbruskonna vastu. Siin eriti kanade jalgade ja munasarjade vastu. **Staldren®** tolmutab minimaalselt, vahend on kerge purustada ja annab hea lõhna kanalas.

Pideva **Staldren®** i kasutamisega saavutatakse kõige paremad resultaadid, kuna nakkuseid kogu aeg vähendatakse, ja see resulteerib et on võimalik saada hästi lõhnavat laudamiljööd, mis on nii loomade kui ka inimeste rõõmuks.

Staldren® on 10 ja 25 kilostes kottides.



Staldren®

naarits

Produkt J.N. Jorenku

Tel.: +45 56 21 40 70 * E-mail jorenku@jorenku.dk * www.jorenku.dk

Staldren® on pulbriline hügiainevahend, millel on väga efektiivne mõju niiskuse, lõhna, bakterite ja seenepooride vastu.

Staldren® i kasutamine naaritsale on järgmine:

Kastide korda tegemisel enne loomade sünni purustatakse **Staldren®** i (50 – 100g) kastidesse, et saavutada kuiva ja puhast miljööd.

Kui kasutad sünnikoobast purusta **Staldren®** i nii klotsi all kui üleval.

Kui on vaja ära puhastada põhku ja saepuru kastidest, pannakse ka lõksudele **Staldren®** i uuesti. Kasuta **Staldren®** i 1-3 korda nädalas märgadel kohtadel, poegade võrkudel, et kindlustada kuiv miljöö, seda kiiremini jõuavad pojad joogikohtadesse.

Kui pojad näevad märjad ja vesised välja, kasuta **Staldren®** i iga päev poegadele ja pesakastides, ja nii ka emase looma nisadele, kuni kõik näeb jälle hea välja.

Kui pojad on välja lastud, kasuta **Staldren®** i pidevalt, siis väldid baktereid ja teisi nakkusid.

Pideva **Staldren®** i kasutamisega saavutatakse kõige paremad resultaadid, kuna nakkuseid kogu aeg vähendatakse, ja see resulteerib et on võimalik saada hästi lõhnavat farmimiljööd, mis on nii loomade kui ka inimeste rõõmuks.

Staldren® on 10 ja 25 kilostes kottides.



Staldren®

Lambad ja kitsed

Produkt J.N. Jorenku

Tel.: +45 56 21 40 70 * E-mail jorenku@jorenku.dk * www.jorenku.dk

Staldren® on pulbriline hügiainevahend, millel on väga efektiivne mõju niiskuse, lõhna, bakterite ja seenepooride vastu.

Staldren® i kasutamine lammastele ja kitsedele on järgmine:

Värvaboks: Värvaboks tuleb kõigepealt teha puhtaks, **Staldren®** i pannakse tervele põrandale. 1-2 head peotäit (50-100) ühe m² kohta, niimoodi et terve areaal on **Staldren®** iga koos. Pealeseda pannakse põhku, ja **Staldren®** i pannakse veelkordselt 1-2 head peotäit (50-100 g) ühe m² kohta. Ole tähelepanelik, et vahend tuleb kõikidesse nurkadesse, nõnda et kärbsemunad ja kärkseussid ära kuivavad.

Staldren® i purustatakse iga uue sünni järgi nii, et talledel ja kitse poegadel on võimalik saada hea elu algus ja tingimused.

*Sügavpõhutallid: purustatakse **Staldren®** i hea peotäiega(50-100 g)ühe m² kohta tervele põrandale, enne kui põhku alla pannakse. **Staldren®** i purustatakse igale uuele järgnevale põhu korrale.*

Pideva **Staldren®** i kasutamisega saavutatakse kõige paremad resultaadid, kuna nakkuseid kogu aeg vähendatakse, ja see resulteerib et on võimalik saada hästi lõhnavat laudamiljööd, mis on nii loomade kui ka inimeste rõõmuks.

Staldren® on 10 ja 25 kilostes kottides.



Dokumenteeritud analüüsicertifikaadi dokument nr. DKE 016078-06 ja DKE 007477-06

Meetod:

4 grammi Staldren[®] i lahustatakse 5 ml´ises füsioloogilisis naatriumckoriidi lahustuses. Staldren[®] i lahus ja kontroll ilma Staldren[®] ita (9 ml füsioloogiline soolaveesi) inokuleeritakse iga 1 ml bakteri ja seene suspensiooniga. Kogus hoitakse aeroobselt/anaeroobselt/mikroaerofilt oleneb sellest millised nõudmised on atmosfäärile. Hoidmine toatemperatuuril. Bakterite kogus pannakse kirja peale 1 tundi ja peale 2 ööpäeva.

Resultaat/Tulemus:

| | Staldren [®] | | Kontrol ilma Staldren [®] ita | |
|--|-----------------------|-------------|--|-----------------|
| | 1 tund | 2 ööpäeva | 1 tund | 2 ööpäeva |
| E. coli 0157 | <10CFU/ml | <10 CFU/ml | 140 mio CFU/ml | >200 mio CFU/ml |
| Aspergillus niger ATCC 16406 | <100 CFU/ml | <100 CFU/ml | 150.000 CFU/ml | 500.000 CFU/ml |
| Clostridium perfringens ATCC 13124 | <100 CFU/ml | <10 CFU/ml | 20 mio CFU/ml | 1,9 mio CFU/ml |
| Streptococcus uberis ATCC 9927 | <10 CFU/ml | <10 CFU/ml | 43 mio CFU/ml | 1,9 mio CFU/ml |
| Salmonella typhimurium ATCC 25241 | <10 CFU/ml | <10 CFU/ml | >10mia CFU/ml | >1 mia CFU/ml |
| Staphylococcus aureus ATCC 25923 | <10 CFU/ml | <10 CFU/ml | 100 mio CFU/ml | 1,2 mia CFU/ml |
| Streptococcus suis serovar nr. 7 | <10 CFU/ml | 10 CFU/ml | 1500 CFU/ml | 6 mio CFU/ml |
| C ampylobacter jejuni ATCC 29428 | <10 CFU/ml | <10 CFU/ml | 6 mio CFU/ml | >10 mio CFU/ml |
| Klebsiella pneumoniae | 40 CFU/ml | 40CFU/ml | 4,2mioCFU/ml | 36mioCFU/ml |

Tugev produkt

Staldren®



Efektive hügainevahend alates J.N.Jorenku

- Ph-neutraalne
- Ei lahusta materiaali (talli/lauda inventaari)üles
- Ei sisalda fosfaati
- Õrn miljöö vastu
- Seob ammoniaaki
- Ei lähe tükki
- On betoniidi vaba
- Ei klepu
- Väga hea ribipõrandatele ja respõrandatele
- On praktilistes plastkottides

Mõjub hästi salmonella, campylobacteri ja e-coli vastu

Teeb sinu päeva kergemaks – Lase oma loomadel tunda erinevust!

Sobib kõikidele loomadele/ ka lindudele

Dokumenteeritud efekt bakterite ja seentpooride vastu.

