



All-round


# Staldren<sup>®</sup>



Un Prodotto della



J.N. Jorenku



# Staldren®

## Un Prodotto della J.N. Jorenku

Tel.: +45 56 21 40 70 \* E-mail [jorenku@jorenku.dk](mailto:jorenku@jorenku.dk) \* [www.jorenku.dk](http://www.jorenku.dk)

### L'effettivo igienizzante a secco

**Staldren®** è un prodotto danese sottoposto a rigorosi esami in laboratori di fama internazionale. Si tratta di un igienizzante usato oggi in tutto il mondo.

**Staldren®** è delicato con l'ambiente circostante ed ha un effetto ben documentato su batteri e spore fungine che si manifestano con maggiore frequenza (vedi la documentazione).

**Staldren®** è senza fosfati e pH neutrale, per cui non brucia e non corrode il pavimento e l'arredo interno della stalla e, ancora più importante, non fa seccare la pelle sottile e delicata degli animali, il che può determinare il sorgere di screpolature che a loro volta costituiscono le vie d'accesso dei batteri e favoriscono il sorgere di infezioni e malattie. Rende superfluo l'uso dei guanti.

**Staldren®** si lega all'ammoniaca in maniera tale che animali e persone possono muoversi nella stalla senza odori molesti e problemi di respirazione.

**Staldren®** assorbe umidità e liquidi ed è quindi particolarmente efficace in stalle ad alto grado di umidità.

**Staldren®** disinfetta e mantiene pulito l'ambiente della stalla così da ridurre la pressione di contagio garantendo in tal modo un bestiame più sano.

**Staldren®** può essere utilizzato per tutti gli animali domestici ed è indispensabile negli allevamenti professionali.

**Staldren®** non arreca danno né alle persone né agli animali.

### Impiego

**Staldren®** va cosparso nella misura di una manciata (50-100 g) per m<sup>2</sup>. Due volte alla settimana è sufficiente per mantenere un clima secco e salutare nella stalla.

Nel caso di stalle particolarmente umide o soggette a malattie si raccomanda di utilizzare **Staldren®** con maggiore frequenza.

In caso di dubbi o di problemi mettersi in contatto con noi; è possibile che abbiamo conoscenze che potrebbero rivelarsi utili.

**Staldren®** è disponibile in sacchi da 10 e 25 kg.

# Staldren®

## Per suini

Un Prodotto della J.N. Jorenku

Tel.: +45 56 21 40 70 \* E-mail [jorenku@jorenku.dk](mailto:jorenku@jorenku.dk) \* [www.jorenku.dk](http://www.jorenku.dk)

**Staldren®** è un igienizzante in polvere con un'efficacia a largo spettro contro umidità, odori, batteri e spore fungine.

**Staldren®** per suini deve essere usato con le seguenti modalità:

**Nella gabbia parto:** Prima del parto cospargere **Staldren®** nell'intera gabbia. Impiegarne una buona manciata (50-100g) per m<sup>2</sup>. Dopo il parto utilizzare **Staldren®** per tre giorni di seguito. Quindi due volte alla settimana fino allo svezzamento.

Concentrare **Staldren®** alle spalle della scrofa, intorno alla mangiatoia, e nello spazio riservato ai suinetti, nonché negli altri posti umidi della gabbia. È qui che i batteri proliferano.

**Nella gabbia per lo svezzamento dei suinetti** utilizzare **Staldren®** per tre giorni di seguito, quindi due volte alla settimana.

Cercare di coprire l'area di riposo nonché i punti umidi della gabbia.

**Nella gabbia con i suini da ingrasso** utilizzare **Staldren®** 1 o 2 volte alla settimana. In questa maniera si ottiene un ambiente migliore, con un effetto ammortizzatore sulla pressione di contagio.

**Nelle stalle per verri, nei locali di stabulazione libera e nei locali per scrofe gravide** spargere **Staldren®** nell'intero locale. Impiegarne una buona manciata (50-100g) per m<sup>2</sup>.

**Nel locale adibito ai suini malati** utilizzare **Staldren®** quotidianamente sul pavimento per l'intera sua superficie.

**Nell'area di consegna/stalla di arrivo** utilizzare **Staldren®** sul pavimento per l'intera sua superficie sia prima che dopo la consegna/l'arrivo, così da ridurre al minimo il pericolo di infezione.

**Nelle stalle vuote** può essere una buona soluzione di spruzzare **Staldren®** per mezzo di un soffiante, dato che i componenti di **Staldren®** hanno un buon effetto sui virus.

Con un uso continuato di **Staldren®** si ottengono i migliori risultati, proprio perché la pressione di contagio viene continuamente ridotta, ed in questo modo si ottiene un buon ambiente di stabulazione, con buon odore, a beneficio sia degli animali che delle persone.

**Staldren®** è disponibile in sacchi da 10 e 25 kg.

# Staldren®

## Per bovini e vitelli

Un Prodotto della J.N. Jorenku

Tel.: +45 56 21 40 70 \* E-mail [jorenku@jorenku.dk](mailto:jorenku@jorenku.dk) \* [www.jorenku.dk](http://www.jorenku.dk)

**Staldren®** è un igienizzante in polvere con un'efficacia a largo spettro contro umidità, odori, batteri e spore fungine.

**Staldren®** per bovini e vitelli deve essere usato con le seguenti modalità:

Cospargerne una buona manciata (50-100g) per m<sup>2</sup> 2 volte alla settimana. In tal modo si otterrà, in un breve giro di tempo, un effetto di decisa riduzione del contagio. In condizioni di particolare umidità o di insorgenza di una malattia aumentare sia la quantità che la frequenza di distribuzione (quotidiana).

In caso di stabulazione a posta fissa cospargere **Staldren®** sul fondo della posta, dove l'umidità crea le condizioni perché batteri e funghi si riproducano in gran quantità provocando così, fra l'altro, casi di mastite bovina e diverse patologie podaliche.

Nella stabulazione libera con cuccette utilizzare **Staldren®** come descritto sopra, ma in presenza di lettiere più ampie, in cui i bovini possono rigirarsi, può essere necessario usarne in maggior quantità (trattare l'intera cuccetta).

Nella stabulazione libera su lettiera permanente usare **Staldren®** 1 volta alla settimana, distribuendone un buon pugno (50-100 g) per m<sup>2</sup>.

Una volta ripulito il box parto per bovini spargere **Staldren®** sull'intera sua superficie, così che l'intero box sia disinfettato. Aggiungere quindi dello strame pulito e asciutto ed infine **Staldren** nuovamente sull'intera superficie del box. Eseguire tale processo nel periodo intermedio ai parti, così che i vitelli vengano partoriti in un ambiente che sia il più pulito possibile. In tal modo si possono prevenire infezioni che colpiscano sia le mucche che i vitelli.

Nel box per vitelli usare **Staldren®** 2 volta alla settimana, distribuendone una buona manciata (50-100 g) per m<sup>2</sup>.

Fare attenzione a coprire i bordi del box, dove si concentrano le mosche. In casi d'insorgenza di diarrea usare **Staldren®** ogni giorno, finché non sia scomparsa completamente.

Con un uso continuato di **Staldren®** si ottengono i migliori risultati, proprio perché la pressione di contagio viene continuamente ridotta, ed in questo modo si ottiene un buon ambiente di stabulazione, con buon odore, a beneficio sia degli animali che delle persone.

**Staldren®** è disponibile in sacchi da 10 o 25 kg



# Staldren®

## Per cavalli

Un Prodotto della J.N. Jorenku

Tel.: +45 56 21 40 70 \* E-mail [jorenku@jorenku.dk](mailto:jorenku@jorenku.dk) \* [www.jorenku.dk](http://www.jorenku.dk)

**Staldren®** è un igienizzante in polvere con un'efficacia a largo spettro contro umidità, odori, batteri e spore fungine.

**Staldren®** grazie al suo effetto essiccante e fungicida, contribuisce a ridurre i casi di porosità dello zoccolo e di dermite ungueale (cancro del fettone).

In quest'ultimo caso si eseguirà il trattamento con **Staldren®** direttamente sotto lo zoccolo.

**Staldren®** per cavalli deve essere usato con le seguenti modalità:

Dopo l'evacuazione del letame spargere **Staldren®** sull'intera superficie con da 1 a 3 manciate (50-100g) circa per m<sup>2</sup>, così che il pavimento si asciughi e venga ridotto l'odore di ammoniaca.

Aggiungere stame nel box e cospargere **Staldren®** lungo i bordi, così da essiccare uova e larve di mosche.

**Staldren®** viene usato quindi nei punti umidi e dove viene cambiato lo stame. Cospargere **Staldren®** 2 o 3 volte alla settimana lungo i bordi del box, così da mantenere l'effetto di essiccamento di uova e larve di mosca.

Nel box per il parto, una volta ripulito, cospargere **Staldren®** sull'intera superficie così da disinfettarlo, ed aggiungere quindi dello stame pulito e asciutto. Aggiungere infine nuovamente **Staldren®** per tutta la sua superficie, così che il nuovo puledro venga partorito in un ambiente che sia il più pulito possibile. In tal modo si possono prevenire infezioni che colpiscano sia la fattrice che il puledro.

Con un uso continuato di **Staldren®** si ottengono i migliori risultati, proprio perché la pressione di contagio viene continuamente ridotta, ed in questo modo si ottiene un buon ambiente di stabulazione, con buon odore, a beneficio sia del cavallo che del suo proprietario.

**Staldren®** è disponibile in sacchi da 10 e 25 kg.



# Staldren®

## Per avicoltura

Un Prodotto della J.N. Jorenku

Tel.: +45 56 21 40 70 \* E-mail [jorenku@jorenku.dk](mailto:jorenku@jorenku.dk) \* [www.jorenku.dk](http://www.jorenku.dk)

**Staldren®** è un igienizzante in polvere con un'efficacia a largo spettro contro umidità, odori, batteri e spore fungine.

**Staldren®** per galline ovaiole deve essere usato con le seguenti modalità:

**Staldren®** viene usato nei nidi, prima che le nuove galline vi vengano avviate. Cospargerne un piccolo strato in ciascun nido, all'incirca una manciata (50-100 g). Distribuire **Staldren®** sull'intera superficie (circa 100 g m<sup>2</sup>), che corrisponde ad 1 sacco da 25kg per una superficie di 250 m<sup>2</sup>.

Sforzarsi di usare

**Staldren®** 1 volta alla settimana nei nidi nonché sul pavimento per tutta la sua superficie, così che l'ambiente sia continuamente ad un livello ottimale. In tal modo i batteri vengono attaccati, l'ammoniaca si lega all'igienizzante e l'umidità viene assorbita. Ciò consente di ridurre al minimo i danni ai cuscinetti plantari.

**Staldren®** è molto efficace, fra l'altro, su batteri quali Salmonella e Campylobacter (vedi la documentazione).

**Staldren®** nei capannoni per i polli destinati alla macellazione:

In un pollaio da riproduzione di 1500 m<sup>2</sup>, vuoto e ripulito, distribuire 75 kg di **Staldren®** (50 g. per m<sup>2</sup>) mediante un soffiante oppure carrello per irrorazione. Spargere quindi la lettiera e, al di sopra di questa, aggiungere 50 kg **Staldren®**. Collocarvi quindi i polli e, mediante il carrello per irrorazione, cospargere 50 kg **Staldren®** 1 volta alla settimana fino alla macellazione. Se l'ambiente del capannone è umido oppure si presentano problemi legati alla diffusione di batteri, aumentare la quantità di **Staldren®**.

L'utilizzazione di un soffiante nei pollai da riproduzione vuoti fa sì che **Staldren®** risulti efficace anche contro i virus.

**Staldren®** è pH neutrale, vale a dire che è molto delicato con l'ambiente circostante. Fra l'altro delicato nei confronti delle zampe e degli ovidotti delle galline. **Staldren®** solleva pochissima polvere, è facile da distribuire e diffonde un odore piacevole nella stalla.

Con un uso continuato di

**Staldren®** si ottengono i migliori risultati, proprio perché la pressione di contagio viene continuamente ridotta, ed in questo modo si ottiene un buon ambiente di stabulazione, con buon odore, a beneficio sia degli animali che delle persone.

**Staldren®** è disponibile in sacchi da 10 e 25 kg.



# Staldren®

## Per visoni

Un Prodotto della J.N. Jorenku

Tel.: +45 56 21 40 70 \* E-mail [jorenku@jorenku.dk](mailto:jorenku@jorenku.dk) \* [www.jorenku.dk](http://www.jorenku.dk)

**Staldren®** è un igienizzante in polvere con un'efficacia a largo spettro contro umidità, odori, batteri e spore fungine. Usando **Staldren®** si riducono le condizioni di sviluppo per le larve di mosche e di pulci

**Staldren®** per visoni deve essere usato con le seguenti modalità:

Durante la predisposizione dei nidi prima del periodo delle nascite, cospargere **Staldren®** (ca. 50-100 g) sotto la rete per garantire un ambiente asciutto e pulito.

Se si usano particolari allestimenti per il parto, cospargere **Staldren®** sia sopra che sotto il blocco.

Se è necessario pulire e togliere la paglia/i trucioli dal nido, cospargere nuovamente la rete di **Staldren®**. Usare **Staldren®** da 1 a 3 volte la settimana sulle superfici umide delle griglie dei cuccioli, così da avere un ambiente asciutto, che favorirà così il movimento dei cuccioli verso gli abbeveratoi ad ugello.

Se dovessero sorgere dei problemi dovuti all'insudiciamento dei cuccioli, usare **Staldren®** ogni giorno sui cuccioli stessi, nel nido e sulle mammelle della femmina, finché l'infezione non sia superata.

Dopo che i cuccioli hanno completato lo svezzamento cospargere **Staldren®** ad intervalli regolari, il che consente di ridurre le condizioni di sviluppo di batteri e parassiti.

Per lo più l'ambiente caldo dei nidi favorisce la proliferazione di batteri e parassiti, ed è importante quindi prevenirla mediante l'uso continuato di **Staldren®**, che ridurrà così anche generalmente la pressione di contagio nell'allevamento, garantendone così un migliore stato di salute.

**Staldren®** è disponibile in sacchi da 10 e 25 kg.



# Staldren®

## Per ovini

Un Prodotto della J.N. Jorenku

Tel.: +45 56 21 40 70 \* E-mail [jorenku@jorenku.dk](mailto:jorenku@jorenku.dk) \* [www.jorenku.dk](http://www.jorenku.dk)

**Staldren®** è un igienizzante in polvere con un'efficacia a largo spettro contro umidità, odori, batteri e spore fungine.

**Staldren®** per ovini deve essere usato con le seguenti modalità:

**Nel box per l'agnellatura:** Ripulire il box ed aggiungere **Staldren®** per tutta la sua superficie. 1 o 2 manciate (50-100 g) per m<sup>2</sup>, così da coprire l'intera area con **Staldren®**. Distribuire quindi la paglia e cospargere nuovamente **Staldren®** con 1 o 2 manciate (50-100 g) per m<sup>2</sup>. Fare attenzione a coprire i bordi del box, così da essiccare uova e larve di mosche.

**Staldren®** va cosparso negli intervalli tra ciascuna agnellatura, così che i nuovi agnelli/capretti inizino la loro esistenza nella maniera migliore possibile.

**Nelle stalle a lettiera permanente:** Cospargere una buona manciata di **Staldren®** (50-100 g) per m<sup>2</sup> sull'intera superficie prima di distribuire la paglia. **Staldren®** va cosparso su ciascuno strato di paglia

Con un uso continuato di **Staldren®** si ottengono i migliori risultati, proprio perché la pressione di contagio viene continuamente ridotta, ed in questo modo si ottiene un buon ambiente di stabulazione, con buon odore, a beneficio sia degli animali che delle persone.

**Staldren®** è disponibile in sacchi da 10 e 25 kg.



**Allegato al certificato di analisi concernente i test n° DKE 016078-06 e n° DKE 007477-06**

**Metodo:**

Disciogliere 4 g di Staldren in 5 ml di soluzione fisiologica (cloruro di sodio). Nella soluzione contenente Staldren ed in quella di controllo senza Staldren (9 ml soluzione fisiologica, soluzione salina) viene inoculato 1 ml di sospensione batterica o fungina.

Tali soluzioni si conservano quindi in condizioni aerobiche/anaerobiche/microaerofile secondo i requisiti atmosferici. Conservare a temperatura ambiente. La quantità di batteri si determina rispettivamente dopo un'ora e due giorni.

**Risultato:**

	Staldren		Controllo senza Staldren	
	1 ora	2 giorni	1 ora	2 giorni
E. coli 0157	<10CFU/ml	<10 CFU/ml	140 mio CFU/ml	>200 mio CFU/ml
Aspergillus niger ATCC 16406	<100 CFU/ml	<100 CFU/ml	150.000 CFU/ml	500.000 CFU/ml
Clostridium perfringens ATCC 13124	<100 CFU/ml	<10 CFU/ml	20 mio CFU/ml	1,9 mio CFU/ml
Streptococcus uberis ATCC 9927	<10 CFU/ml	<10 CFU/ml	43 mio CFU/ml	1,9 mio CFU/ml
Salmonella typhimurium ATCC 25241	<10 CFU/ml	<10 CFU/ml	>10mia CFU/ml	>1 mia CFU/ml
Staphylococcus aureus ATCC 25923	<10 CFU/ml	<10 CFU/ml	100 mio CFU/ml	1, 2 mia CFU/ml
Streptococcus suis serovar nr. 7	<10 CFU/ml	10 CFU/ml	1500 CFU/ml	6 mio CFU/ml
C ampylobacter jejuni ATCC 29428	<10 CFU/ml	<10 CFU/ml	6 mio CFU/ml	>10 mio CFU/ml
Klebsiella pneumoniae	40 CFU/ml	40CFU/ml	4,2mioCFU/ml	36mioCFU/ml

Un prodotto efficace

# Staldren®



## L'effettivo igienizzante della J. N. Jorenku

- pH neutrale
- non brucia
- senza fosfati
- delicato con l'ambiente
- si lega all'ammoniaca
- senza grumi
- senza bentonite
- non aderisce
- perfetto per pavimenti fessurati
- comodo per sacchi di plastica


Buon effetto su batteri quali  
Campylobacter, Salmonella ed  
Escherichia coli

Per facilitare il tuo lavoro di  
ogni giorno...

A vantaggio dei tuoi animali...

**Può essere usato per tutti  
gli animali ed in avicoltura**

Effetto documentato  
su batteri e spore fungine



## J.N. Jorenku

Fax +45 57 82 11 92

Telefon +45 56 21 40 70

E-mail [jorenku@jorenku.dk](mailto:jorenku@jorenku.dk)

