


All-round


Staldren[®]



Un produit de



J.N. Jorenku



Staldren®

Un produit de J.N. Jorenku

Tel.: +45 56 21 40 70 * E-mail jorenku@jorenku.dk * www.jorenku.dk

Le produit d'hygiène à sec efficace

Staldren® est un produit danois, testé à fond par des laboratoires internationaux reconnus. Aujourd'hui on utilise le produit d'hygiène dans le monde entier.

Staldren® est doux vis à vis des environnements et il est efficace contre les bactéries les plus fréquentes et les spores de fungus.

Staldren® est sans phosphate et PH neutre, de sorte qu'il ne corrode pas le carrelage et le matériel fixe de l'étable. Plus important, c'est que **Staldren®** ne dessèche pas la peau mince des animaux ce qui peut causer des gercures qui ont pour résultat des infections et des maladies. Vous n'avez pas besoin de mettre des gants.

Staldren® diminue l'odeur d'ammoniaque à tel point que les animaux et les hommes peuvent se trouver dans l'étable sans nuisances olfactives et sans problèmes de respiration.

Staldren® absorbe l'humidité et dans les étables où il y en a beaucoup, il est particulièrement efficace.

Staldren® désinfecte et purifie l'air dans les étables. Il réduit la contamination et par la suite il assure des bestiaux plus sains

Staldren® peut être utilisé pour tous les animaux domestiques et il est indispensable dans les fermes professionnelles.

Staldren® ne nuit ni aux hommes ni aux animaux.

Emploi

Staldren® est répandu avec une poignée (50-100g) par m² Deux fois par semaine suffit pour maintenir un bon climat dans l'étable.

Dans des étables très humides où dans des étables avec des maladies on vous recommande d'utiliser **Staldren®** plus souvent.

En cas de doute où en cas de problèmes veuillez nous contacter. Il est fort possible que nous ayons des retours d'expériences qui peuvent vous aider.

Staldren® est livré dans des sacs à 10 et 25 kg

Staldren®

Pour les cochons

Un produit de J.N. Jorenku

Tel.: +45 56 21 40 70 * E-mail jorenku@jorenku.dk * www.jorenku.dk

Staldren® est un produit d'hygiène en poudre qui agit contre l'humidité, l'odeur les bactéries et les spores de fungus.

Staldren® pour les cochons est utilisé dans les cas suivants.

Dans l'aire de mise bas: Avant la mise bas vous répandez **Staldren®** partout dans l'aire. Utilisez une bonne poignée (50-100g) par m2. Après la mise bas vous utilisez **Staldren®** 3 jours de suite.

En suite 2 fois par semaine jusqu'au sevrage. Il faut surtout répandre le **Staldren®** derrière la truie, autour de la mangeoire, dans la crèche des petits porcelets et à d'autres endroits humides dans l'aire de mise bas. C'est ici que les bacteries se développent.

Dans le local de sevrage vous utilisez **Staldren®** 3 jours de suite, ensuite 2 fois par semaine

Repandez surtout le **Staldren®** sur les endroits de repos , ainsi que les lieux humides dans le local

Dans le local de réforme vous repandez le **Staldren®** 1 – 2 fois par semaine. Cela donne un meilleur milieu et cela diminue la contamination

Dans le local de verrats et dans le local de gestation vous repandez le **Staldren®** un peu partout. Utilisez une bonne poignée (50 – 100)g par m2.

Dans le local des cochons malades vous répandez le **Staldren®** partout quotidiennement

Dans le local de réception où dans le local de livraison vous repandez le **Staldren®** partout avant et après pour diminuer la contamination.

Dans la porcherie vide vous aurez un bon résultat si vous repandez le **Staldren®** puisqu'il est efficace contre le virus

Avec un usage continu vous aurez les meilleures résultats, parce que la possibilité de contamination est réduite tout le temps, et par la suite vous aurez une ambiance agréable dans la porcherie ce qui porte bonheur à vous ainsi qu'à vos animaux.

Staldren® est livré dans des sacs à 10 et 25 kg



Staldren®

Pour le bétail et les veaux

Un produit de J.N. Jorenku

Tel.: +45 56 21 40 70 * E-mail jorenku@jorenku.dk * www.jorenku.dk

Staldren® est un produit d'hygiène en poudre qui agit contre l'humidité, l'odeur, les bactéries et les spores de fungus.

Staldren® pour le bétail est utilisé comme suit:

Repandez une bonne poignée (50-100g) par m² deux fois par semaine. Ceci diminue très vite la contamination. S'il y a des endroits très humides ou bien des cas de maladies, vous augmentez la quantité et vous le faites tous les jours

Dans l'étable où les vaches sont attachées vous repandez le **Staldren®** en arrière du gîte où l'humidité donne à certaines bactéries la possibilité de se reproduire en grand nombre, et par la suite causer des mammites et des souffrances de sabot

Dans l'étable du lit vous repandez le **Staldren®** comme ci-dessus mais dans des lits moins étroits où les vaches peuvent se retourner, il est nécessaire d'en utiliser plus. (toute la stalle est traitée)

Dans l'étable couvert de pailles vous repandez le **Staldren®** une fois par semaine avec une bonne poignée (50-100g par m²)

Dans le box à vêler nettoyé vous repandez le **Staldren®** partout de sorte que le box soit désinfecté. Après vous mettez de la litière propre, et pour finir vous repandez de nouveau le **Staldren®** partout.

Il faut faire cela entre chaque vêlement de sorte que les veaux nouveau-nés vivent dans un milieu aussi propre que possible. Cela évite des maladies d'infections chez les vaches ainsi que chez les veaux.

Dans les box à veaux vous repandez le **Staldren®** deux fois par semaine avec une bonne poignée (50-100g) par m². Essayez d'atteindre les lieux où les mouches sévissent. En cas de diarrhée vous repandez le **Staldren®** tous les jours jusqu'à ce que cela soit fini.

Avec une utilisation continue de **Staldren®** vous obtenez les meilleurs résultats, parce que la contamination est réduite et par la vous aurez un bon milieu dans l'étable ce qui est bien pour les animaux ainsi que pour vous.

Staldren® est livré dans des sacs à 10 et 25 kg.



Staldren®

Pour les chevaux

Un produit de J.N. Jorenku

Tel.: +45 56 21 40 70 * E-mail jorenku@jorenku.dk * www.jorenku.dk

Staldren® est un produit d'hygiène en poudre qui agit contre l'humidité l'odeur, les bactéries et les spores de fungus

Staldren® avec son effet séchant diminue les cas des sabots poreux et le fungus dans le sabot. En cas de fungus vous traitez directement sous le sabot.

Staldren® pour les chevaux est utilisé de la façon suivante:

Après le nettoyage vous repandez le **Staldren®** partout dans le box avec environs 1-3 poignées(50-100g)par m2 de sorte que le parterre dessèche et l'odeur d'ammoniaque soit réduit.

Vous mettez la litière dans le box et après vous repandez le **Staldren®** dans les bords de sorte que les oeufs de mouches et les larves de mouches sont desséchés.

Staldren® Par la suite vous utilisez le staldren sur des endroits humides et où la litière est changée. 2-3 fois par semaine vous repandez le **Staldren®** dans les bords du box pour entretenir l'effet sec sur les oeufs et sur les larves de mouches

Dans le box à pouliner nettoyé vous repandez le **Staldren®** partout par terre de sorte que le box soit désinfecté. Après vous mettez de la litière fraîche et propre. À la fin vous repandez le **Staldren®** de nouveau partout par terre de sorte que des nouveaux poulains soient poulinsés dans un milieu aussi propre que possible. Ceci évite des maladies d'infection chez la jument et chez le poulain

Avec un usage continu de **Staldren®** vous aurez les meilleurs résultats, parce que la contamination est réduite tout le temps et par la vous aurez un bon milieu dans l'écurie au plaisir du cheval ainsi que du cavalier

Staldren® est livré dans des sacs à 10 et 25 kg.



Staldren®

Pour la volaille

Un produit de J.N. Jorenku

Tel.: +45 56 21 40 70 * E-mail jorenku@jorenku.dk * www.jorenku.dk

Staldren® est un produit d'hygiène en poudre qui agit contre l'humidité l'odeur, les bactéries et les spores de fungus

Staldren® pour les poules qui pondent est utilisé comme suit:

Vous utilisez le **Staldren®** dans les nichoirs avant d'installer les nouvelles poules. Saupoudrez une petite couche dans tous les nichoirs (environs une poignée(50-100g)).

Répartissez le **Staldren®** partout par terre (environs 100g par m²) ce qui correspond à un sac de 25 kg pour 250m² de surface.

Essayez d'utiliser le **Staldren®** une fois par semaine dans les nichoirs ainsi que par terre de sorte que le milieu est à un niveau élevé tous le temps. Cela veut dire que les bacteries sont combattues, l'ammoniaque et l'humidité sont absorbées, Cela réduit les blessures sur les coussinets plantaires

Staldren® est très efficace contre Salmonella et Camphyllobacter

Staldren® dans les batiments de poulets d'élevage:

Dans un bâtiment de poulet nettoyé de 1500m² vous répartissez 75kg . à la main ou avec une machine. Ensuite vous répartissez de la litière, et là-dessus vous saupoudrez 50 kg de **Staldren®**.

Après que vous avez mis les poulets, vous répartissez 50 kg de **Staldren®** à la machine une fois par semaine jusqu'à l'abattage. Avec un milieu très humide, ou des problèmes avec des bactéries vous augmentez la quantité de **Staldren®**

Si vous utilisez une machine dans les batiments de poulets vides, cela aura un bon effet sur des vira.

Staldren® est PH-neutre ce qui veut dire qu'il est très doux devant les environnements. Les pieds du poulet et l'oviducte. Staldren fait très peu de poussière, il est facile à saupoudrer et il fait une bonne odeur dans les batiments de poulets.

Avec un usage continu de **Staldren®** vous aurez les meilleures résultats, parce que la contamination est réduite tous le temps. Vous aurez un bon milieu pour le bien-être des animaux et des homes

Staldren® est livré dans des sacs de 10 et 25 kg



Staldren®

Pour les Visons

Un produit de J.N. Jorenku

Tel.: +45 56 21 40 70 * E-mail jorenku@jorenku.dk * www.jorenku.dk

Staldren® est un produit d'hygiène en poudre qui agit contre l'humidité, l'odeur, les bactéries et les spores de fungus. A l'usage de **Staldren®** vous réduisez les conditions de croissances des larves de mouches et des larves de puces.

Staldren® pour les visons est utilisé comme suit:

A la préparation des nichoirs avant la période de naissance vous soupoudrez le **Staldren®** (environ 50-100g) sous le nichoir pour assurer un milieu sec et proper

Si vous utilisez un truc en bois vous soupoudrez le **Staldren®** sur et sous le truc

Si c'est nécessaire d'enlever la paille où des copeaux du nichoir vous mettez à nouveau du **Staldren®** dans le nid .Utilisez le **Staldren®** 1-3 fois par semaine sur des endroits humides des nids des petits, pour assurer un milieu sec. Les petits du vison arrivent au truc de boire plus vite.

Si vous avez des problèmes avec des petits gras vous utilisez le **Staldren®** tous les jours sur les petits, dans les nichoirs et sur les tétines jusqu'à ce que l'attaque soit fini.

Après que les petits soient enlevés, vous répandez le **Staldren®** à des intervalles réguliers de sorte que les conditions de croissance des bactéries et des animaux nuisibles soient réduit

A la plupart des moments il y a des bonnes possibilités de développer des bactéries et des animaux nuisibles dans les nichoirs chaudes, c'est pour cela qu'il est important d'éviter ce problème avec un usage continu de **Staldren®**. Cela va réduire la contamination dans la ferme et assurer une bonne santé.

Staldren® est livré dans des sacs de 10 et 25kg



Staldren®

Pour les Moutons et les Chèvres

Un produit de J.N. Jorenku

Tel.: +45 56 21 40 70 * E-mail jorenku@jorenku.dk * www.jorenku.dk

Staldren® est un produit d'hygiène en poudre qui agit contre l'humidité ,l'odeur, les bactéries et les spores de fungus

Staldren® pour les moutons et les chèvres est utilise comme suit:


Dans le box à agneler: Le box à agneler est nettoyé et **Staldren®** est répandu partout par terre. Mettez 1-2 bonnes poignées (50-100g) par m2 de sorte que toute la surface soit couverte par le **Staldren®**. Ensuite vous répandez de la paille et le **Staldren®** est soupoudré de nouveau avec 1-2 poignées (50-100g) par m2. Faites attention que vous en mettez sur les bords de sorte que les oeufs de mouches et les larves de mouches soient desséchés.

Staldren® est répandu entre chaque agnèlement de sorte que les agneaux et les chevreaux aient le meilleur début de vie

Dans les étables avec la litière profonde vous répandez le **Staldren®** avec une bonne poignée(50-100g) par m2 partout par terre avant que vous mettiez de la paille . Vous répandez le **Staldren®** sur chaque couche de paille

Avec un usage continu de **Staldren®** vous aurez les meilleures résultats, parce que la contamination est réduit tout le temps et par là vous aurez un bon milieu dans l'étable pour le bien-être des animaux et des hommes.

Staldren® est livré dans des sacs de 10 et 25 kg



**Pièce justificative pour le certificat d'analyse concernant la vérification
no. DKE 016078-06 et DKE 007477-06**

Méthode:

4g staldren est dissout dans une dissolution de l'eau salée physiologique de 5ml.

La dissolution de staldren et une dissolution sans staldren (9ml de l'eau salée physiologique) sont inculés avec 1ml de bactérie ou de suspension de fungus/champignon.

Les mélanges sont gardés aerob / aneaeerob / microaerofil selon les exigences de l'atmosphère.

Ils sont gardés à 20 – 22 degrés.

Le nombre de bactéries est précisé après une heure et après 2 jours.

Resultat:

	Staldren		Contrôle sans Staldren	
	Une heure	2 jours	Une heure	2 jours
E. coli 0157	<10CFU/ml	<10 CFU/ml	140 mio CFU/ml	>200 mio CFU/ml
Aspergillus niger ATCC 16406	<100 CFU/ml	<100 CFU/ml	150.000 CFU/ml	500.000 CFU/ml
Clostridium perfringens ATCC 13124	<100 CFU/ml	<10 CFU/ml	20 mio CFU/ml	1,9 mio CFU/ml
Streptococcus uberis ATCC 9927	<10 CFU/ml	<10 CFU/ml	43 mio CFU/ml	1,9 mio CFU/ml
Salmonella typhimurium ATCC 25241	<10 CFU/ml	<10 CFU/ml	>10mia CFU/ml	>1 mia CFU/ml
Staphylococcus aureus ATCC 25923	<10 CFU/ml	<10 CFU/ml	100 mio CFU/ml	1, 2 mia CFU/ml
Streptococcus suis serovar nr. 7	<10 CFU/ml	10 CFU/ml	1500 CFU/ml	6 mio CFU/ml
C ampylobacter jejuni ATCC 29428	<10 CFU/ml	<10 CFU/ml	6 mio CFU/ml	>10 mio CFU/ml
Klebsiella pneumoniae	40 CFU/ml	40CFU/ml	4,2mioCFU/ml	36mioCFU/ml

Un produit fort

Staldren®



Le produit d'hygiène efficace de
J. N. Jorenku

- PH neutre
- Ne provoque pas de corrosion
- Pas de phosphate
- N'est pas agressif pour l'environnement
- Supprime l'odeur d'amoniaque
- Reste farineux
- Ne contient pas de betonit
- N'adhère pas
- Parfait pour les caillebotits
- Sac en plastique pratique

Bon effet contre les
campylobacter, les
salmonelles et E-coli

Améliorez votre vie de tous les jours...
Vos animaux trouveront tout de suite la différence

Peut être utilisé pour tous les
animaux/toutes les volailles

Effet documenté vis à vis les bactéries et
les spores de champignon.



J.N. Jorenku

Fax +45 57 82 11 92

Telefon +45 56 21 40 70

E-mail jorenku@jorenku.dk